

MANUAL DE
NORMAS GRÁFICAS

INNOVPLANT PROTECT



MANUAL DE NORMAS GRÁFICAS

Este documento define as regras de utilização gráfica para os elementos visuais que constituem o logotipo da Innova Plant Protect.

O seu cumprimento promove a coerência gráfica da marca, a sua legibilidade e reforça a sua identidade visual.

ÍNDICE

- 1 MANUAL DE NORMAS GRÁFICAS
- 2 LOGÓTIPO VERSÃO PRINCIPAL
- 3 MARGENS DE SEGURANÇA
- 4 DIMENSÃO MINIMA
- 5 LOGÓTIPO VERSÃO PRINCIPAL NEGATIVA
- 6 LOGÓTIPO VERSÃO NEGATIVA MONOCROMÁTICA
- 7 LOGÓTIPO VERSÃO MONOCROMÁTICA
- 8 CORES LOGOTIPO
- 9 FUNDOS COM COR
- 12 FUNDOS COM FOTOGRAFIA

LOGÓTIPO
VERSÃO PRINCIPAL




MARGENS DE SEGURANÇA

De forma a preservar a legibilidade do logótipo foi definida uma margem de segurança. Esta área tem como referência uma dimensão que corresponde à altura do nome "INNOV PLANT PROTECT".

A margem mínimo definido aplica-se a todas as versões do logótipo e visa um afastamento de outros elementos visuais que estejam próximos e que perturbem a sua correta visualização.

Em consonância com o contraste visual quanto maior a distância entre o logótipo e os restantes elementos gráficos maior o seu destaque e a sua percepção.



DIMENSÃO MINIMA

Para garantir a leitura da marca INNOVA PLANT PROTECT em impressão é importante que o logótipo não seja reproduzido numa dimensão inferior a mm de altura. Esta dimensão deverá ser maior tendo em considerarmos a textura do material, quanto mais texturado maior a deverá ser a dimensão do logotipo a imprimir.

Para garantir a leitura da marca INNOVA PLANT PROTECT em suporte digital é importante que o logótipo não ser numa dimensão inferior a pixels de altura.

APLICAÇÃO WEB



90 px

APLICAÇÃO IMPRESSÃO



15 mm

LOGÓTIPO
VERSÃO PRINCIPAL NEGATIVA



LOGÓTIPO

VERSÃO NEGATIVA MONOCROMÁTICA



LOGÓTIPO
VERSÃO MONOCROMÁTICA



CORES LOGOTIPO



CMYK 14 3 0 0
RBG 215 232 247
HEX d7e8f7



CMYK 45 0 60 0
RBG 146 205 139
HEX 92cd8b



CMYK 73 30 65 4
RBG 79 137 112
HEX 4d8b70



CMYK 35 60 80 25
RBG 139 94 60
HEX 8b5e3c



CMYK 52 30 14 4
RBG 122 153 181
HEX 8b5e3c



CMYK 85 10 100 10
RBG 0 148 68
HEX 009444



CMYK 90 30 95 30
RBG 0 104 56
HEX 006838

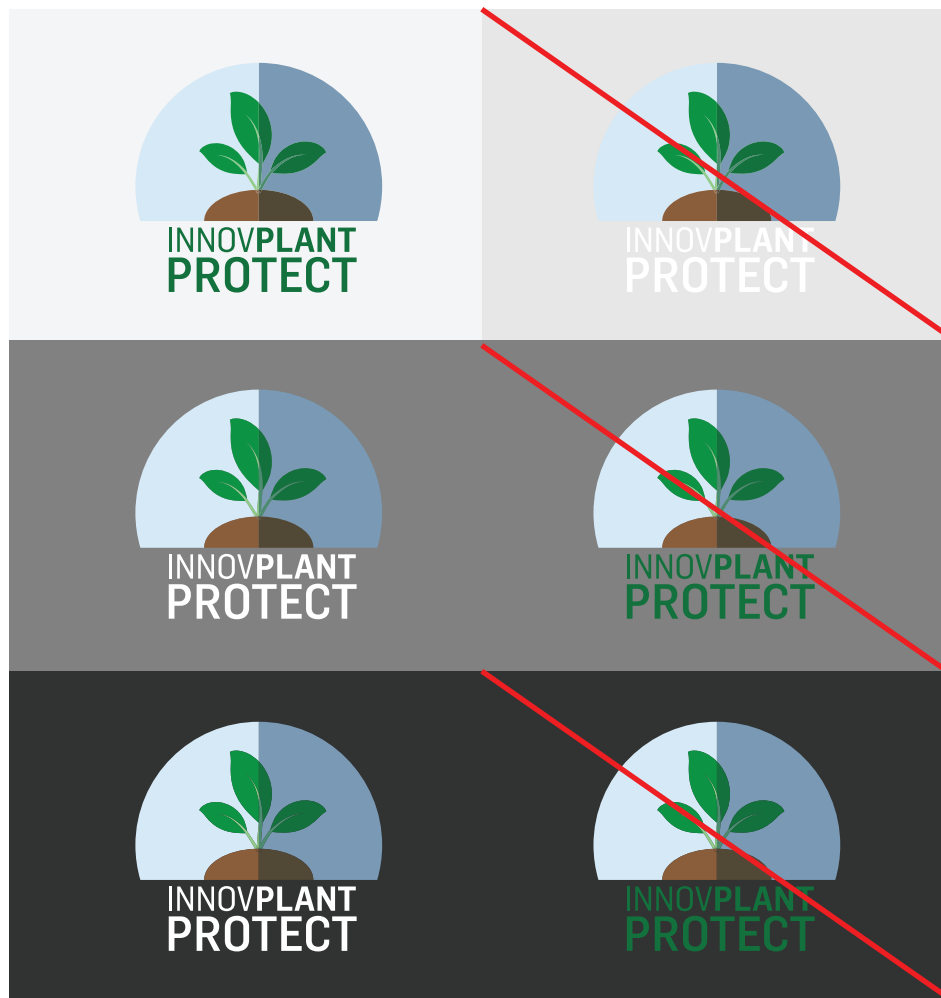


CMYK 65 64 80 35
RBG 82 73 55
HEX 524937

FUNDOS COM COR

É necessário garantir o maior contraste entre o logótipo e o fundo onde o mesmo se insere de modo a maximizar a legibilidade da marca. Desta forma deve ser escolhida a versão do logótipo que melhor traduz este compromisso.

Sempre que possível utilizar a versão principal do logótipo. Seguem-se exemplos das boas práticas e de soluções gráficas que não devem ser utilizadas.



versões principais do logótipo

FUNDOS COM COR



versões negativas do logótipo

FUNDOS COM COR




Em certas cores de fundo deve-se optar pelas versões monocromáticas do logótipo de forma a potenciar o contraste entre os dois elementos gráficos.

FUNDOS COM FOTOGRAFIA



Adequar a dimensão do logótipo de forma a garantir a sua legibilidade em fundos de cores heterogéneas



**INNOVPLANT
PROTECT**